



**ESTADOS FINANCIEROS AL
30 DE SEPTIEMBRE DE 2014**

Estado de Situación Financiera

Sistema DIF Jalisco

Al 30/09/2014

(pesos)

Fecha y hora de impresión: 26/02/2015 12:02

	2014	2013		2014	2013
ACTIVO			PASIVO		
ACTIVO CIRCULANTE			PASIVO CIRCULANTE		
Efectivo Y Equivalentes	168,454,703.2	0.0	Cuentas Por Pagar A Corto Plazo	37,839,646.9	0.0
Derechos A Recibir Efectivo O Equivalentes	132,773,073.1	0.0	Documentos Por Pagar A Corto Plazo	1,411,941.1	0.0
Derechos A Recibir Bienes O Servicios	4,764,582.2	0.0	Porción A Corto Plazo De La Deuda Pública A Largo Plazo	0.0	0.0
Inventarios	0.0	0.0	Títulos Y Valores A Corto Plazo	0.0	0.0
Almacenes	54,735,050.9	0.0	Pasivos Diferidos A Corto Plazo	194,115.8	0.0
Estimación Por Pérdida O Deterioro De Activos Circulantes	0.0	0.0	Fondos Y Bienes De Terceros En Garantía Y/O Administración A Corto Plazo	172,544.2	0.0
Otros Activos Circulantes	0.0	0.0	Provisiones A Corto Plazo	17,317,935.9	0.0
TOTAL DE ACTIVOS CIRCULANTES	368,727,409.3	0.0	Otros Pasivos A Corto Plazo	2,789,426.9	0.0
			TOTAL DE PASIVOS CIRCULANTES	59,725,610.8	0.0
ACTIVO NO CIRCULANTE			PASIVO NO CIRCULANTE		
Inversiones Financieras A Largo Plazo	0.0	0.0	Cuentas Por Pagar A Largo Plazo	0.0	0.0
Derechos A Recibir Efectivo O Equivalentes A Largo Plazo	104,853.5	0.0	Documentos Por Pagar A Largo Plazo	0.0	0.0
Bienes Inmuebles, Infraestructura Y Construcciones En Proceso	263,315,472.4	0.0	Deuda Pública A Largo Plazo	0.0	0.0
Bienes Muebles	74,449,936.9	0.0	Pasivos Diferidos A Largo Plazo	0.0	0.0
Activos Intangibles	7,189,381.9	0.0	Fondos Y Bienes De Terceros En Garantía Y/O Administración A Largo Plazo	0.0	0.0
Depreciación, Deterioro Y Amortización Acumulada De Bienes	-37,946,698.9	0.0	Provisiones A Largo Plazo	40,970.6	0.0
Activos Diferidos	0.0	0.0	TOTAL DE PASIVOS NO CIRCULANTES	40,970.6	0.0
Estimación Por Pérdida O Deterioro De Activos No Circulantes	0.0	0.0			
Otros Activos No Circulantes	84,196,172.7	0.0	TOTAL DE PASIVO	59,766,581.4	0.0
TOTAL DE ACTIVOS NO CIRCULANTES	391,309,118.4	0.0	HACIENDA PÚBLICA/PATRIMONIO		
			Hacienda Pública/Patrimonio Contribuido		
			Aportaciones	137,839,399.5	0.0
			Donaciones De Capital	18,405,081.0	0.0
			Actualizaciones De La Hacienda Pública/Patrimonio	148,832.0	0.0
			Hacienda Pública/Patrimonio Generado		
			Resultados Del Ejercicio (Ahorro/Desahorro)	271,473,539.1	0.0
			Resultados De Ejercicios Anteriores	189,292,680.3	0.0
			Revalúos	5,687,265.4	0.0
			Reservas	0.0	0.0
			Rectificaciones De Resultados De Ejercicios Anteriores	69,413,149.1	0.0
			Exceso O Insuficiencia En La Actualización De La Hacienda Pública/Patrimonio		
			Resultado Por Posición Monetaria	0.0	0.0
			Resultado Por Tenencia De Activos No Monetarios	0.0	0.0
			HACIENDA PÚBLICA / PATRIMONIO TOTAL	692,269,946.3	0.0
TOTAL DE ACTIVOS	752,036,527.7	0.0	TOTAL DE PASIVO Y HACIENDA PÚBLICA / PATRIMONIO	752,036,527.7	0.0

"Bajo protesta de decir verdad declaramos que los Estados Financieros y sus notas, son razonablemente correctos y responsabilidad del emisor"

Leticia Chal Robo

F

[Signature]

Estado de Actividades
Sistema DIF Jalisco
Del 01/01/2014 Al 30/09/2014
(pesos)


Fecha y hora de impresión: 26/02/2015 11:51

	2014	2013
INGRESOS Y OTROS BENEFICIOS		
Ingresos De La Gestión		
Impuestos	0.0	0.0
Cuotas Y Aportaciones De Seguridad Social	0.0	0.0
Contribuciones De Mejoras	0.0	0.0
Derechos	0.0	0.0
Productos De Tipo Corriente	0.0	0.0
Aprovechamientos De Tipo Corriente	5,142,343.4	0.0
Ingresos Por Venta De Bienes Y Servicios	28,004,642.5	0.0
Ingresos No Comprendidos En Las Fracciones De La Ley De Ingresos Causados En Ejercicios Fiscales Anteriores Pendientes De Liquidación O Pago	0.0	0.0
Participaciones, Aportaciones, Transferencias, Asignaciones, Subsidios Y Otras Ayudas		
Participaciones Y Aportaciones	26,186,331.0	0.0
Transferencias, Asignaciones, Subsidios Y Otras Ayudas	698,298,334.5	0.0
Otros Ingresos Y Beneficios		
Ingresos Financieros	2,034,253.2	0.0
Incremento Por Variación De Inventarios	0.0	0.0
Disminución Del Exceso De Estimaciones Por Pérdida O Deterioro U Obsolescencia	0.0	0.0
Disminución Del Exceso De Provisiones	0.0	0.0
Otros Ingresos Y Beneficios Varios	30,364.3	0.0
TOTAL DE INGRESOS	759,696,268.7	0.0
GASTOS Y OTRAS PÉRDIDAS		
Gastos De Funcionamiento		
Servicios Personales	216,346,592.3	0.0
Materiales Y Suministros	4,367,010.6	0.0
Servicios Generales	31,090,456.9	0.0
Transferencias, Asignaciones, Subsidios Y Otras Ayudas		
Transferencias Internas Y Asignaciones Al Sector Público	0.0	0.0
Transferencias Al Resto Del Sector Público	0.0	0.0
Subsidios Y Subvenciones	0.0	0.0
Ayudas Sociales	236,418,669.8	0.0
Pensiones Y Jubilaciones	0.0	0.0
Transferencias A Fideicomisos, Mandatos Y Contratos Análogos	0.0	0.0
Transferencias A La Seguridad Social	0.0	0.0
Donativos	0.0	0.0
Transferencias Al Exterior	0.0	0.0
Participaciones Y Aportaciones		
Participaciones	0.0	0.0
Aportaciones	0.0	0.0
Convenios	0.0	0.0
Intereses, Comisiones Y Otros Gastos De La Deuda Pública		
Intereses De La Deuda Pública	0.0	0.0
Comisiones De La Deuda Pública	0.0	0.0
Gastos De La Deuda Pública	0.0	0.0
Costo Por Coberturas	0.0	0.0
Apoyos Financieros	0.0	0.0
Otros Gastos Y Pérdidas Extraordinarias		
Estimaciones, Depreciaciones, Deterioros, Obsolescencia Y Amortizaciones	0.0	0.0
Provisiones	0.0	0.0
Disminución De Inventarios	0.0	0.0
Aumento Por Insuficiencia De Estimaciones Por Pérdida O Deterioro Y Obsolescencia	0.0	0.0
Aumento Por Insuficiencia De Provisiones	0.0	0.0
Otros Gastos	0.0	0.0
Inversión Pública		
Inversión Pública No Capitalizable	0.0	0.0
TOTAL DE GASTOS Y OTRAS PÉRDIDAS	488,222,729.6	0.0
AHORRO / DESAHORRO NETO DEL EJERCICIO	271,473,539.1	0.0

"Bajo protesta de decir verdad declaramos que los Estados Financieros y sus notas, son razonablemente correctos y responsabilidad del emisor"



L.C.P. MARTHA L. OTAL LOBO
DIRECTORA DE RECURSOS FINANCIEROS



MTRA. CONSUELO DE ROSABAL DE ZÁLEZ JIMÉNEZ
DIRECTORA GENERAL

Estado de Variación en la Hacienda Pública

Sistema DIF Jalisco

Del 01/01/2014 Al 30/09/2014

Fecha y hora de impresión: 26/02/2015 11:14

(pesos)

Concepto	Hacienda Pública/Patrimonio Contribuido	Hacienda Pública/Patrimonio Generado de Ejercicios Anteriores	Hacienda Pública/Patrimonio Generado del Ejercicio	Ajustes por Cambios de Valor	Total
Rectificaciones de Resultados de Ejercicios Anteriores	0.00	0.00	0.00	0.00	0.00
Patrimonio Neto Inicial Ajustado del Ejercicio	0.00	0.00	0.00	0.00	0.00
Aportaciones	0.00	0.00	0.00	0.00	0.00
Donaciones de Capital	0.00	0.00	0.00	0.00	0.00
Actualización de la Hacienda Pública/Patrimonio	0.00	0.00	0.00	0.00	0.00
Variaciones de la Hacienda Pública/Patrimonio Neto del Ejercicio	0.00	0.00	0.00	0.00	0.00
Resultados del Ejercicio (Ahorro/Desahorro)	0.00	0.00	0.00	0.00	0.00
Resultados de Ejercicios Anteriores	0.00	0.00	0.00	0.00	0.00
Revalúos	0.00	0.00	0.00	0.00	0.00
Reservas	0.00	0.00	0.00	0.00	0.00
Hacienda Pública/Patrimonio Neto al Final del Ejercicio 2013	0.00	0.00	0.00	0.00	0.00
Cambios en la Hacienda Pública/Patrimonio Neto del Ejercicio	156,393,312.49	0.00	0.00	0.00	156,393,312.49
Aportaciones	137,839,399.54	0.00	0.00	0.00	137,839,399.54
Donaciones de Capital	18,405,081.00	0.00	0.00	0.00	18,405,081.00
Actualización de la Hacienda Pública/Patrimonio	148,831.95	0.00	0.00	0.00	148,831.95
Variaciones de la Hacienda Pública/Patrimonio Neto del Ejercicio	0.00	189,292,680.28	277,170,804.49	0.00	466,463,484.77
Resultados del Ejercicio (Ahorro/Desahorro)	0.00	0.00	271,473,539.10	0.00	271,473,539.10
Resultados de Ejercicios Anteriores	0.00	189,292,680.28	0.00	0.00	189,292,680.28
Revalúos	0.00	0.00	5,697,265.39	0.00	5,697,265.39
Reservas	0.00	0.00	0.00	0.00	0.00
Saldo Neto en la Hacienda Pública / Patrimonio 2014	156,393,312.49	189,292,680.28	277,170,804.49	0.00	622,856,797.26

"Bajo protesta de decir verdad declaramos que los Estados Financieros y sus notas, son razonablemente correctos y responsabilidad del emisor"



L.C.P. MARTHA L. OTAL LOBO

DIRECTORA DE RECURSOS FINANCIEROS





MTRA. CONSUELO DEL ROSARIO GONZÁLEZ JIMÉNEZ

DIRECTORA GENERAL

Cambios en la Situación Financiera

Sistema DIF Jalisco

Al 30/09/2014

(pesos)

Fecha y hora de impresión: 26/02/2015 11:44

	Origen	Aplicación		Origen	Aplicación
ACTIVO	37,946,698.9	789,983,226.6	PASIVO	59,766,581.4	0.0
ACTIVO CIRCULANTE	0.0	360,727,409.3	PASIVO CIRCULANTE	59,725,610.8	0.0
Efectivo Y Equivalentes	0.0	168,454,703.2	Cuentas Por Pagar A Corto Plazo	37,839,646.9	0.0
Derechos A Recibir Efectivo O Equivalentes	0.0	132,773,073.1	Documentos Por Pagar A Corto Plazo	1,411,941.1	0.0
Derechos A Recibir Bienes O Servicios	0.0	4,764,582.2	Porción A Corto Plazo De La Deuda Pública A Largo Plazo	0.0	0.0
Inventarios	0.0	0.0	Titulos Y Valores A Corto Plazo	0.0	0.0
Almacenes	0.0	54,735,050.9	Pasivos Diferidos A Corto Plazo	194,115.8	0.0
Estimación Por Pérdida O Deterioro De Activos Circulantes	0.0	0.0	Fondos Y Bienes De Terceros En Garantía Y/O Administración A Corto Plazo	172,544.2	0.0
Otros Activos Circulantes	0.0	0.0	Provisiones A Corto Plazo	17,317,935.9	0.0
			Otros Pasivos A Corto Plazo	2,789,426.9	0.0
ACTIVO NO CIRCULANTE	37,946,698.9	429,255,817.3	PASIVO NO CIRCULANTE	40,970.6	0.0
Inversiones Financieras A Largo Plazo	0.0	0.0	Cuentas Por Pagar A Largo Plazo	0.0	0.0
Derechos A Recibir Efectivo O Equivalentes A Largo Plazo	0.0	104,853.5	Documentos Por Pagar A Largo Plazo	0.0	0.0
Bienes Inmuebles, Infraestructura Y Construcciones En Proceso	0.0	263,315,472.4	Deuda Pública A Largo Plazo	0.0	0.0
Bienes Muebles	0.0	74,449,936.9	Pasivos Diferidos A Largo Plazo	0.0	0.0
Activos Intangibles	0.0	7,189,381.9	Fondos Y Bienes De Terceros En Garantía Y/O Administración A Largo Plazo	0.0	0.0
Depreciación, Deterioro Y Amortización Acumulada De Bienes	37,946,698.9	0.0	Provisiones A Largo Plazo	40,970.6	0.0
Activos Diferidos	0.0	0.0			
Estimación Por Pérdida O Deterioro De Activos No Circulantes	0.0	0.0	HACIENDA PÚBLICA / PATRIMONIO	692,269,946.3	0.0
Otros Activos No Circulantes	0.0	84,196,172.7	HACIENDA PUBLICA / PATRIMONIO CONTRIBUIDO	156,393,312.5	0.0
			Aportaciones	137,839,399.5	0.0
			Donaciones De Capital	18,405,081.0	0.0
			Actualizaciones De La Hacienda Pública/Patrimonio	148,832.0	0.0
			HACIENDA PUBLICA / PATRIMONIO GENERADO	535,876,633.9	0.0
			Resultados Del Ejercicio (Ahorro/Desahorro)	271,473,539.1	0.0
			Resultados De Ejercicios Anteriores	189,292,680.3	0.0
			Revalúos	5,697,265.4	0.0
			Reservas	0.0	0.0
			Rectificaciones De Resultados De Ejercicios Anteriores	69,413,149.1	0.0
			EXCESO O INSUFICIENCIA EN LA ACTUALIZACIÓN DE LA HACIENDA PUBLICA / PATRIMONIO	0.0	0.0
			Resultado Por Posición Monetaria	0.0	0.0
			Resultado Por Tenencia De Activos No Monetarios	0.0	0.0

"Bajo protesta de decir verdad declaramos que los Estados Financieros y sus notas, son razonablemente correctos y responsabilidad del emisor"




L.C.P. MARTHA L. OTAL LOBO

DIRECTORA DE RECURSOS FINANCIEROS

4

MTRA. CONSUELO DEL ROSARIO GONZALEZ JIMÉNEZ

DIRECTORA GENERAL



Concepto	2014	2013
Flujos de Efectivo de las Actividades de Operación		
Origen		
Impuestos	0.00	0.00
Cuotas y Aportaciones de Seguridad Social	0.00	0.00
Contribuciones de Mejoras	0.00	0.00
Derechos	0.00	0.00
Productos de Tipo Corriente	0.00	0.00
Aprovechamientos de Tipo Corriente	5,142,343.36	0.00
Ingresos por Ventas de Bienes y Servicios	28,004,642.48	0.00
Ingresos No Comprendidos en las Fracciones de la Ley de Ingresos Causados en Ejercicios Fiscales Anteriores Pendientes de Liquidación o Pago	0.00	0.00
Participaciones y Aportaciones	26,186,331.00	0.00
Transferencias, Asignaciones y Subsidios y Otras Ayudas	698,298,334.45	0.00
Otros Orígenes de Operación	2,064,617.42	0.00
Aplicación		
Servicios Personales	216,346,592.31	0.00
Materiales y Suministros	4,367,010.57	0.00
Servicios Generales	31,090,456.90	0.00
Transferencias, Asignaciones y Subsidios y Otras Ayudas	0.00	0.00
Transferencias Internas y Asignaciones al Sector Público	0.00	0.00
Transferencias al Resto del Sector Público	0.00	0.00
Subsidios y Subvenciones	0.00	0.00
Ayudas Sociales	236,418,669.83	0.00
Pensiones y Jubilaciones	0.00	0.00
Transferencias a Fideicomisos, Mandatos y Contratos Análogos	0.00	0.00
Transferencias a la Seguridad Social	0.00	0.00
Donativos	0.00	0.00
Transferencias al Exterior	0.00	0.00
Participaciones	0.00	0.00
Aportaciones	0.00	0.00
Convenios	0.00	0.00
Otras Aplicaciones de Operación	0.00	0.00
Flujos Netos de Efectivo por Actividades de Operación	271,473,539.10	0.00
Flujos de Efectivo de las Actividades de Inversión		
Origen		
Bienes Inmuebles, Infraestructura y Construcciones en Proceso	26,139,603.00	0.00
Bienes Muebles	4,853,622.80	0.00
Otros Orígenes de Inversión	28,807,571.17	0.00
Aplicación		
Bienes Inmuebles, Infraestructura y Construcciones en Proceso	128,851.94	0.00
Bienes Muebles	30,246,288.08	0.00
Otras Aplicaciones de Inversión	2,683,350.21	0.00
Flujos Netos de Efectivo por Actividades de Inversión	26,742,305.74	0.00
Flujos de Efectivo de las Actividades de Financiamiento		
Origen		
Endeudamiento Neto		
Interno	0.00	0.00
Externo	0.00	0.00
Aplicación		
Servicios de la Deuda		
Interno	0.00	0.00
Externo	0.00	0.00
Flujo Netos de Efectivo por Actividades de Financiamiento	0.00	0.00
Incremento / Disminución Neta en el Efectivo y Equivalentes al Efectivo	298,215,845.84	0.00
Efectivo y Equivalentes al Efectivo al Inicio del Ejercicio	0.00	0.00
Efectivo y Equivalentes al Efectivo al Final del Ejercicio	298,215,845.84	0.00

"Bajo protesta de decir verdad declaramos que los Estados Financieros y sus notas, son razonablemente correctos y responsabilidad del emisor"

Rafael Chalobos

R

[Signature]

Concepto	Saldo Inicial 1	Cargos del Período 2	Abonos del Período 3	Saldo Final 4 (1 + 2 - 3)	Variación del Período (4 - 1)
ACTIVO	494,655,199.57	3,992,422,132.36	3,735,040,804.20	752,036,527.73	257,381,328.16
ACTIVO CIRCULANTE	131,448,143.29	3,931,261,580.00	3,701,982,313.97	360,727,409.32	229,279,266.03
Efectivo y Equivalentes	94,198,550.58	2,847,849,041.28	2,773,592,888.71	168,454,703.15	74,256,152.57
Derechos a Recibir Efectivo o Equivalentes	29,319,644.54	801,742,019.39	698,288,590.81	132,773,073.12	103,453,428.58
Derechos a Recibir Bienes o Servicios	4,823,963.17	5,753,876.54	5,813,257.54	4,764,582.17	-59,381.00
Inventarios	0.00	0.00	0.00	0.00	0.00
Almacenes	3,105,985.00	275,916,642.79	224,287,576.91	54,735,050.88	51,629,065.88
Estimación por Pérdida o Deterioro de Activos Circulantes	0.00	0.00	0.00	0.00	0.00
Otros Activos Circulantes	0.00	0.00	0.00	0.00	0.00
ACTIVO NO CIRCULANTE	363,207,056.28	61,160,552.36	33,058,490.23	391,309,118.41	28,102,062.13
Inversiones Financieras a Largo Plazo	0.00	0.00	0.00	0.00	0.00
Derechos a Recibir Efectivo o Equivalentes a Largo Plazo	104,853.50	0.00	0.00	104,853.50	0.00
Bienes Inmuebles, Infraestructura y Construcciones en Proceso	237,304,721.29	26,139,603.00	128,851.94	263,315,472.35	26,010,751.06
Bienes Muebles	99,842,602.14	4,853,622.80	30,246,288.08	74,449,936.86	-25,392,665.28
Activos Intangibles	5,856,562.28	1,332,819.63	0.00	7,189,381.91	1,332,819.63
Depreciación, Deterioro y Amortización Acumulada de Bienes	-37,973,634.63	26,935.76	0.00	-37,946,698.87	26,935.76
Activos Diferidos	0.00	0.00	0.00	0.00	0.00
Estimación por Pérdida o Deterioro de Activos No Circulantes	0.00	0.00	0.00	0.00	0.00
Otros Activos no Circulantes	58,071,951.70	28,807,571.17	2,683,350.21	84,196,172.66	26,124,220.96


"Bajo protesta de decir verdad declaramos que los Estados Financieros y sus notas, son razonablemente correctos y responsabilidad del emisor"



L.C.P. MARTHA L. OTAL LOBO

DIRECTORA DE RECURSOS FINANCIEROS

4



MTRA. CONSUELO DEL ROSARIO GONZÁLEZ JIMÉNEZ


DIRECTORA GENERAL

Sistema DIF Jalisco
Estado Analítico de la Deuda y Otros Pasivos
 Del 01/01/2014 Al 30/09/2014
 (pesos)


Fecha y hora de impresión: 26/02/2015 11:27

Denominación de las Deudas	Moneda de Contratación	Institución o País Acreedor	Saldo Inicial del Periodo	Saldo Final del Periodo
DEUDA PUBLICA				
CORTO PLAZO				
DEUDA INTERNA				
Instituciones de Crédito			0.00	0.00
Títulos y Valores			0.00	0.00
Préstamos			0.00	0.00
Arrendamientos Financieros			0.00	0.00
DEUDA EXTERNA				
Organismos Financieros Internacionales			0.00	0.00
Deuda Bilateral			0.00	0.00
Títulos y Valores			0.00	0.00
Préstamos			0.00	0.00
Arrendamientos Financieros			0.00	0.00
SUBTOTAL CORTO PLAZO			0.00	0.00
LARGO PLAZO				
DEUDA INTERNA				
Instituciones de Crédito			0.00	0.00
Títulos y Valores			0.00	0.00
Préstamos			0.00	0.00
Arrendamientos Financieros			0.00	0.00
DEUDA EXTERNA				
Organismos Financieros Internacionales			0.00	0.00
Deuda Bilateral			0.00	0.00
Títulos y Valores			0.00	0.00
Préstamos			0.00	0.00
Arrendamientos Financieros			0.00	0.00
SUBTOTAL LARGO PLAZO			0.00	0.00
OTROS PASIVOS			0.00	59,766,581.39
SUBTOTAL OTROS PASIVOS			0.00	59,766,581.39
TOTAL DEUDA Y OTROS PASIVOS			0.00	59,766,581.39

"Bajo protesta de decir verdad declaramos que los Estados Financieros y sus notas, son razonablemente correctos y responsabilidad del emisor"



L.C.P. MARTHA L. OTAL LOBO
 DIRECTORA DE RECURSOS FINANCIEROS

MTRA. CONSUELO DEL ROSARIO GONZÁLEZ JIMÉNEZ
 DIRECTORA GENERAL

Sistema DIF Jalisco
Informe Sobre Pasivos Contingentes

Al 30/09/2014

(pesos)


Fecha y hora de impresión: 26/02/2015 11:21

Pasivo Contingente	Saldo
Provisión para Demandas y Juicios a Corto Plazo	0.00
Provisión para Contingencias a Corto Plazo	0.00
Otras Provisiones a Corto Plazo	17,317,935.94
Provisión para Demandas y Juicios a Largo Plazo	40,970.58
Provisión para Pensiones a Largo Plazo	0.00
Provisión para Contingencias a Largo Plazo	0.00
Otras Provisiones a Largo Plazo	0.00
TOTAL:	17,358,906.52

"Bajo protesta de decir verdad declaramos que los Estados Financieros y sus notas, son razonablemente correctos y responsabilidad del emisor"



L.C.P. MARTHA L. OTAL LOBO
DIRECTORA DE RECURSOS FINANCIEROS



MTRA. CONSUELO DEL ROSARIO GONZÁLEZ JIMÉNEZ
DIRECTORA GENERAL